

スタッフ数（常勤・非常勤含む）

	2023年度	2024年度	2025年度	2026年度
リハビリ専門医	1	2	2	2
リハビリ医師	1	1	1	1
理学療法士	69	55	58	52
作業療法士	34	24	23	22
言語聴覚士	19	13	15	13
臨床心理士	1	1	1	1
社会福祉士	7	5	5	5

※2023年度三九朗東リハビリテーション病院開設にあたり異動あり  
病棟（病床数）

	2023年度	2024年度	2025年度	2026年度
回復期病棟（床）	140	103	103	112

※2024年 一部（休床） 2025年 一部（開床）

延べリハ実施患者数

	2022年度	2023年度	2024年度	2025年度
入院	47,390	35,267	32,189	36,476
外来	4,467	4,509	4,268	3,583

疾患別割合（％）（入院：回復期）

	2022年度	2023年度	2024年度	2025年度
脳血管障害 I	62.8	56.0	55.0	57.0
運動器 I	30.6	39.0	38.0	35.0
廃用症候群 I	6.6	8.0	7.0	8.0
呼吸器 I	0	0	0	0
心大血管 I	0	0	0	0

延べ実施単位数

	2022年度	2023年度	2024年度	2025年度
入院				
脳血管障害 I	265,255	166,833	150,495	168,897
運動器 I	90,122	89,995	83,521	78,860
廃用症候群 I	21,892	16,610	15,415	17,266
呼吸器 I	0	0	0	0
心大血管 I	0	0	0	0
計	377,269	273,438	249,431	265,023
外来				
脳血管障害 I	5,044	5,337	4,568	3,219
運動器 I	5,266	5,396	6,347	4,784
廃用症候群 I	0	0	0	0
呼吸器 I	0	0	0	0
心大血管 I	0	0	0	0
計	10,310	10,733	10,915	8,003
総合計	387,579	284,171	260,346	273,026

平均単位数

	2022年度	2023年度	2024年度	2025年度
入院	7.96	7.79	7.75	7.26
外来	2.31	2.39	2.39	2.23

FIM利得 平均（運動）

	2022年度	2023年度	2024年度	2025年度
運動（点）	19.68	21.91	20.48	19.75

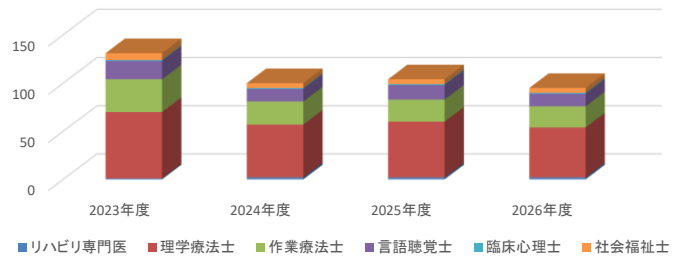
FIM実績指数（平均）

	2022年度	2023年度	2024年度	2025年度
実績指数	44.2	42.4	44.5	44.5

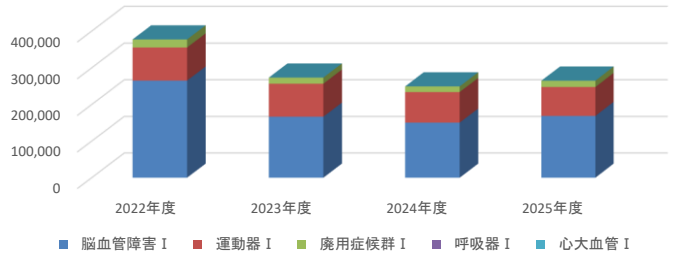
在宅復帰率（回復期病棟）

	2022年度	2023年度	2024年度	2025年度
在宅復帰率	93.0	86.0	90.0	90.0

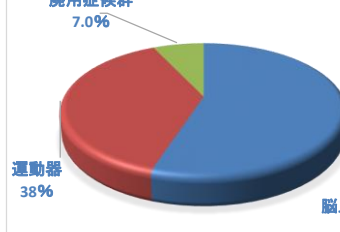
リハビリスタッフ推移



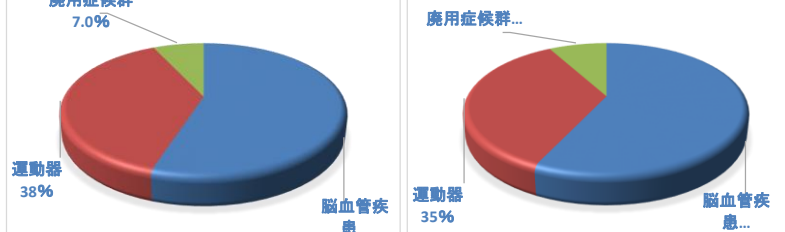
リハビリ実施延べ単位数（入院）



2024年度



2025年度



FIM利得（運動）

