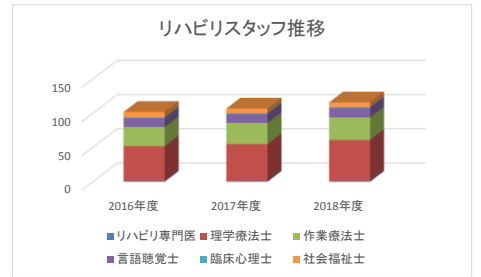
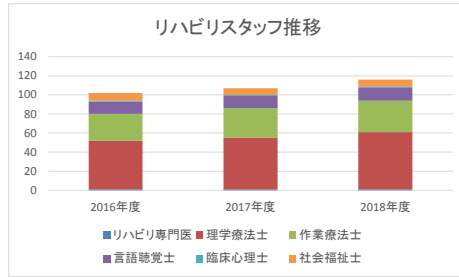


スタッフ数

	2016年度	2017年度	2018年度
リハビリ専門医	1	1	1
理学療法士	51	54	60
作業療法士	28	31	33
言語聴覚士	13	13	14
臨床心理士	1	1	1
社会福祉士	8	7	7

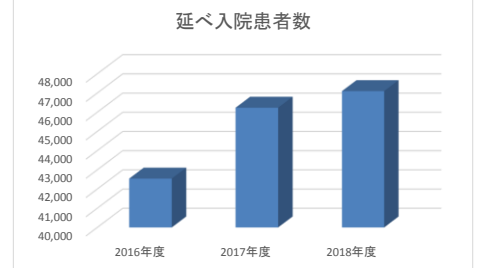
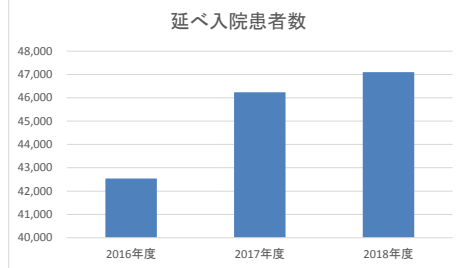


病棟

	2016年度	2017年度	2018年度
回復期病棟	100	140	140
一般病棟	40	0	0

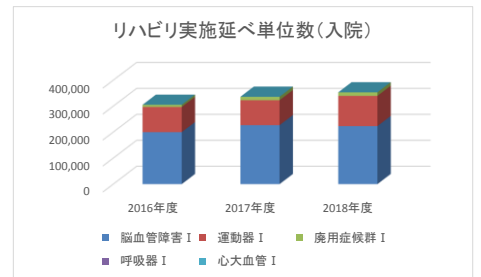
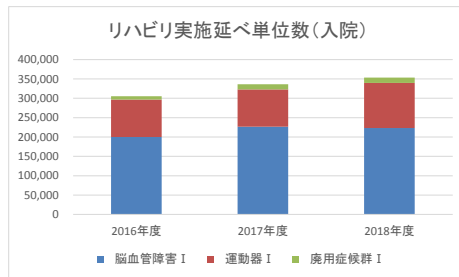
延べ患者数

	2016年度	2017年度	2018年度
入院	42,542	46,234	47,099
外来	7,293	6,857	6,133



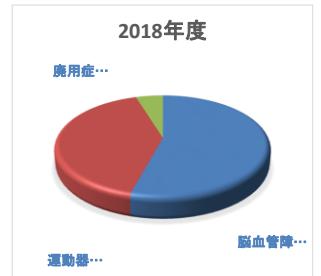
疾患別割合 (%) (入院)

	2016年度	2017年度	2018年度
脳血管障害 I	54.3	57.0	53.2
運動器 I	43.1	38.0	40.2
廃用症候群 I	2.6	4.9	4.7
呼吸器 I	0	0	0
心大血管 I	0	0.1	0.1



単位数 (入院)

	2016年度	2017年度	2018年度
脳血管障害 I	199,893	226,776	223,207
運動器 I	96,991	96,152	116,502
廃用症候群 I	8,500	13,183	13,593
呼吸器 I	0	0	0
心大血管 I	0	120	67
計	305,384	336,231	353,369
外来			
	2016年度	2017年度	2018年度
脳血管障害 I	12,742	12,742	9,703
運動器 I	6,814	6,945	6,582
廃用症候群 I	0	0	0
呼吸器 I	0	0	0
心大血管 I	0	224	0
計	19,556	19,911	16,285
総合計	324,940	356,142	369,654

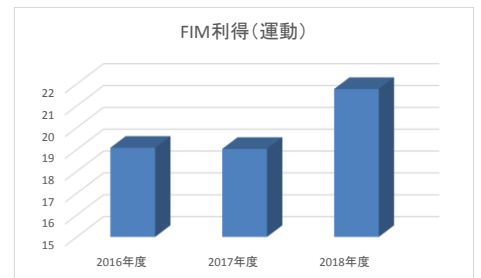
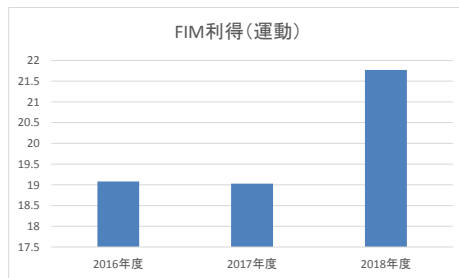


平均単位数

	2016年度	2017年度	2018年度
入院	7.18	7.27	7.50
外来	2.68	2.66	2.65

FIM利得 (運動)

	2016年度	2017年度	2018年度
運動	19.08	19.03	21.77



在宅復帰率 (回復期病棟)

	2016年度	2017年度	2018年度
在宅復帰率	80.4	89.1	89.8%