

スタッフ数（常勤・非常勤含む）

| | 2020年度 | 2021年度 | 2022年度 | 2023年度 |
|---------|--------|--------|--------|--------|
| リハビリ専門医 | 1 | 1 | 1 | 1 |
| リハビリ医師 | 1 | 1 | 1 | 1 |
| 理学療法士 | 68 | 74 | 68 | 69 |
| 作業療法士 | 29 | 32 | 32 | 34 |
| 言語聴覚士 | 13 | 20 | 20 | 19 |
| 臨床心理士 | 1 | 1 | 1 | 1 |
| 社会福祉士 | 7 | 7 | 7 | 7 |

※2023年度は三九朗病院と三九朗東リハビリテーション病院の合計
病棟（病床数）

| | 2019年度 | 2020年度 | 2021年度 | 2022年度 |
|----------|--------|--------|--------|--------|
| 回復期病棟（床） | 140 | 140 | 140 | 140 |

延べリハ実施患者数

| | 2019年度 | 2020年度 | 2021年度 | 2022年度 |
|----|--------|--------|--------|--------|
| 入院 | 46,584 | 46,615 | 46,573 | 47,390 |
| 外来 | 5,760 | 3,050 | 4,123 | 4,467 |

疾患別割合（%）（入院：回復期）

| | 2019年度 | 2020年度 | 2021年度 | 2022年度 |
|---------|--------|--------|--------|--------|
| 脳血管障害 I | 53.8 | 58.0 | 62.2 | 62.8 |
| 運動器 I | 42.7 | 39.0 | 34.2 | 30.6 |
| 廃用症候群 I | 3.5 | 3.0 | 3.6 | 6.6 |
| 呼吸器 I | 0 | 0 | 0 | 0 |
| 心大血管 I | 0 | 0 | 0 | 0 |

延べ実施単位数

| | 2019年度 | 2020年度 | 2021年度 | 2022年度 |
|---------|---------|---------|---------|---------|
| 入院 | | | | |
| 脳血管障害 I | 236,808 | 253,665 | 270,671 | 265,255 |
| 運動器 I | 128,519 | 123,169 | 112,590 | 90,122 |
| 廃用症候群 I | 9,478 | 8,461 | 13,532 | 21,892 |
| 呼吸器 I | 0 | 0 | 0 | 0 |
| 心大血管 I | 0 | 0 | 0 | 0 |
| 計 | 374,805 | 385,295 | 396,793 | 377,269 |
| 外来 | | | | |
| 脳血管障害 I | 7,946 | 3,769 | 4,666 | 5,044 |
| 運動器 I | 7,084 | 3,009 | 4,865 | 5,266 |
| 廃用症候群 I | 0 | 0 | 0 | 0 |
| 呼吸器 I | 0 | 0 | 0 | 0 |
| 心大血管 I | 0 | 0 | 0 | 0 |
| 計 | 15,030 | 6,778 | 9,531 | 10,310 |
| 総合計 | 389,835 | 392,073 | 406,324 | 387,579 |

平均単位数

| | 2019年度 | 2020年度 | 2021年度 | 2022年度 |
|----|--------|--------|--------|--------|
| 入院 | 8.04 | 8.26 | 8.51 | 7.96 |
| 外来 | 2.60 | 2.22 | 2.32 | 2.31 |

FIM利得 平均（運動）

| | 2019年度 | 2020年度 | 2021年度 | 2022年度 |
|-------|--------|--------|--------|--------|
| 運動（点） | 21.53 | 22.15 | 22.63 | 19.68 |

FIM実績指数（平均）

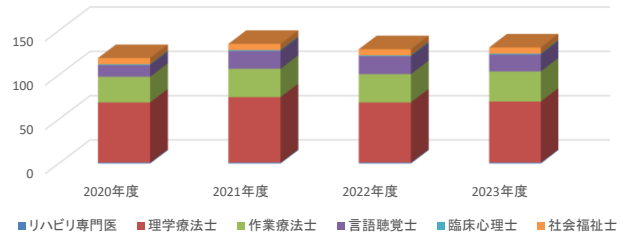
| | 2019年度 | 2020年度 | 2021年度 | 2022年度 |
|------|--------|--------|--------|--------|
| 実績指数 | 42.7 | 44.7 | 47.2 | 44.2 |

在宅復帰率（回復期病棟）

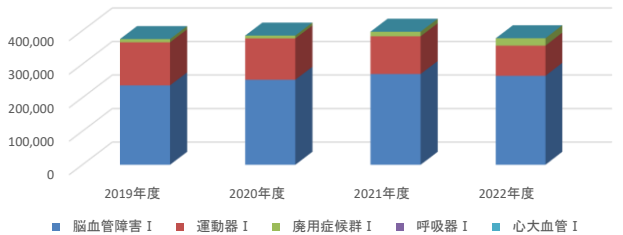
| | 2019年度 | 2020年度 | 2021年度 | 2022年度 |
|-------|--------|--------|--------|--------|
| 在宅復帰率 | 91.5 | 91.1 | 89.4 | 93.0 |
| 入院期間 | 68.3 | 72.4 | 72.5 | 71.0 |



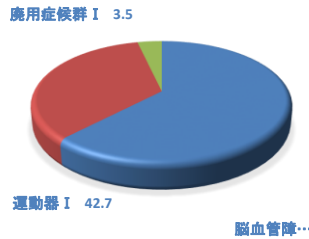
リハビリスタッフ推移



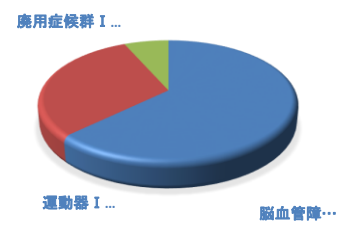
リハビリ実施延べ単位数(入院)



2021年度



2022年度



FIM利得（運動）

