

スタッフ数（常勤・非常勤含む）

	2021年度	2022年度	2023年度	2024年度
リハビリ専門医	1	1	1	2
リハビリ医師	1	1	1	1
理学療法士	74	68	69	55
作業療法士	32	32	34	24
言語聴覚士	20	20	19	13
臨床心理士	1	1	1	1
社会福祉士	7	7	7	5

※2023年度三九朗東リハビリテーション病院開設にあたり異動あり
病棟（病床数）

	2020年度	2021年度	2022年度	2023年度
回復期病棟（床）	140	140	140	95

※2023年10月～44床（休床）

延べリハ実施患者数

	2020年度	2021年度	2022年度	2023年度
入院	46,615	46,573	47,390	35,267
外来	3,050	4,123	4,467	4,509

疾患別割合（%）（入院：回復期）

	2020年度	2021年度	2022年度	2023年度
脳血管障害 I	58.0	62.2	62.8	56.0
運動器 I	39.0	34.2	30.6	39.0
廃用症候群 I	6.0	3.6	6.6	8.0
呼吸器 I	0	0	0	0
心大血管 I	0	0	0	0

延べ実施単位数

	2020年度	2021年度	2022年度	2023年度
入院				
脳血管障害 I	253,665	270,671	265,255	166,833
運動器 I	123,169	112,590	90,122	89,995
廃用症候群 I	8,461	13,532	21,892	16,610
呼吸器 I	0	0	0	0
心大血管 I	0	0	0	0
計	385,295	396,793	377,269	273,438
外来				
脳血管障害 I	3,769	4,666	5,044	5,337
運動器 I	3,009	4,865	5,266	5,396
廃用症候群 I	0	0	0	0
呼吸器 I	0	0	0	0
心大血管 I	0	0	0	0
計	6,778	9,531	10,310	10,733
総合計	392,073	406,324	387,579	284,171

※2023年10月～44床（休床）のため

平均単位数

	2020年度	2021年度	2022年度	2023年度
入院	8.26	8.51	7.96	7.79
外来	2.22	2.32	2.31	2.39

FIM利得 平均（運動）

	2020年度	2021年度	2022年度	2023年度
運動（点）	22.15	22.63	19.68	21.91

FIM実績指数（平均）

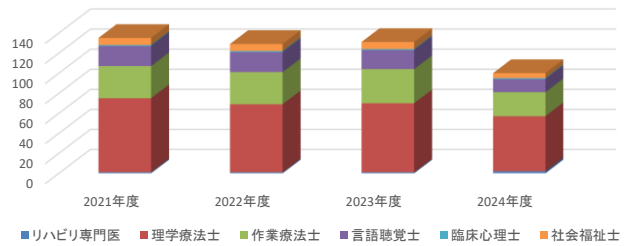
	2020年度	2021年度	2022年度	2023年度
実績指数	44.7	47.2	44.2	42.4

在宅復帰率（回復期病棟）

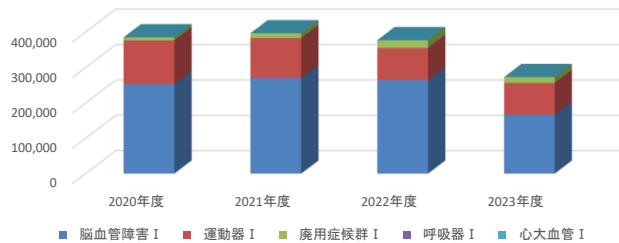
	2020年度	2021年度	2022年度	2023年度
在宅復帰率	91.1	89.4	93.0	86.0
入院期間	72.4	72.5	71.0	72.7



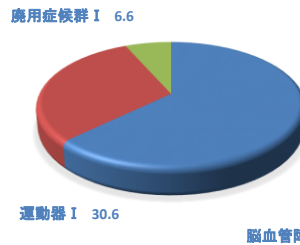
リハリストッフ推移



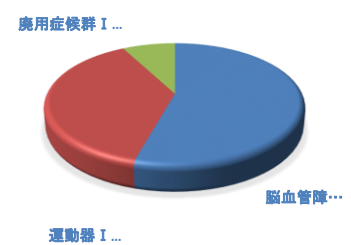
リハビリ実施延べ単位数（入院）



2022年度



2023年度



FIM利得（運動）

