

スタッフ数（常勤・非常勤含む）

	2019年度	2020年度	2021年度	2022年度
リハビリ専門医	1	1	1	1
リハビリ医師		1	1	1
理学療法士	60	68	74	68
作業療法士	33	29	32	32
言語聴覚士	14	13	20	20
臨床心理士	1	1	1	1
社会福祉士	7	7	7	7

病棟（病床数）

	2018年度	2019年度	2020年度	2021年度
回復期病棟（床）	100	140	140	140

延べリハ実施患者数

	2018年度	2019年度	2020年度	2021年度
入院	47,099	46,584	46,615	46,573
外来	6,133	5,760	3,050	4,123

疾患別割合（％）（入院：回復期）

	2018年度	2019年度	2020年度	2021年度
脳血管障害 I	53.2	53.8	58.0	62.2
運動器 I	40.2	42.7	39.0	34.2
廃用症候群 I	4.7	3.5	3.0	3.6
呼吸器 I	0	0	0	0
心大血管 I	0.1	0	0	0

延べ実施単位数

	2017年度	2019年度	2020年度	2021年度
入院				
脳血管障害 I	223,207	236,808	253,665	270,671
運動器 I	116,502	128,519	123,169	112,590
廃用症候群 I	13,593	9,478	8,461	13,532
呼吸器 I	0	0	0	0
心大血管 I	67	0	0	0
計	353,369	374,805	385,295	396,793
外来				
脳血管障害 I	9,703	7,946	3,769	4,666
運動器 I	6,582	7,084	3,009	4,865
廃用症候群 I	0	0	0	0
呼吸器 I	0	0	0	0
心大血管 I	0	0	0	0
計	16,285	15,030	6,778	9,531
総合計	369,654	389,835	392,073	406,324

平均単位数

	2018年度	2019年度	2020年度	2021年度
入院	7.50	8.04	8.26	8.51
外来	2.65	2.60	2.22	2.32

FIM利得 平均（運動）

	2018年度	2019年度	2020年度	2021年度
運動（点）	21.77	21.53	22.15	22.63

FIM実績指数（平均）

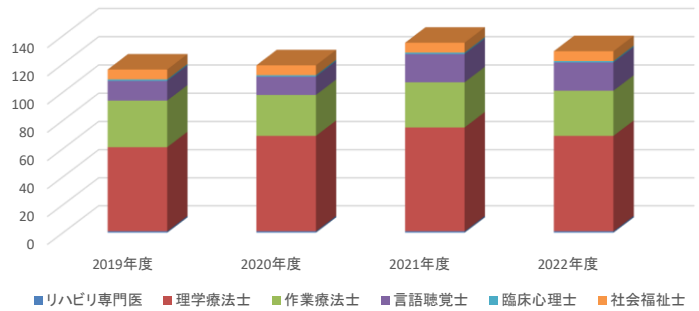
	2018年度	2019年度	2020年度	2021年度
実績指数	42.1	42.7	44.7	47.18

在宅復帰率（回復期病棟）

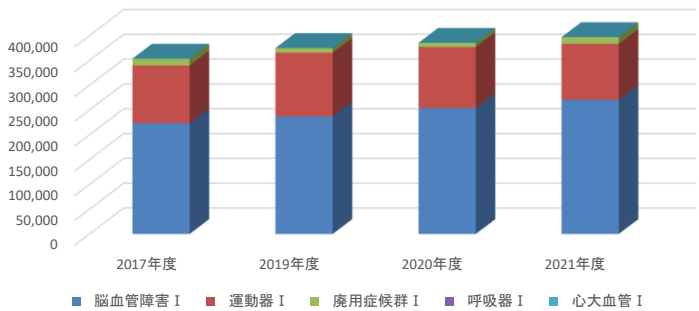
	2018年度	2019年度	2020年度	2021年度
在宅復帰率	89.8	91.5	91.1	89.4
入院期間	69.7	68.3	72.4	72.5



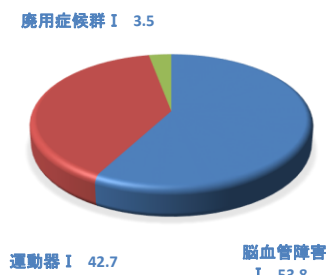
リハビリスタッフ推移



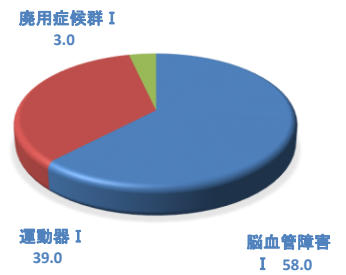
リハビリ実施延べ単位数（入院）



2020年度



2021年度



FIM利得（運動）

